



**SIS INVEST**  
budujemy marzenia

## KARTA LOKALU 1



ilość pięter



ilość pokoi



ogród



miejsca postojowe



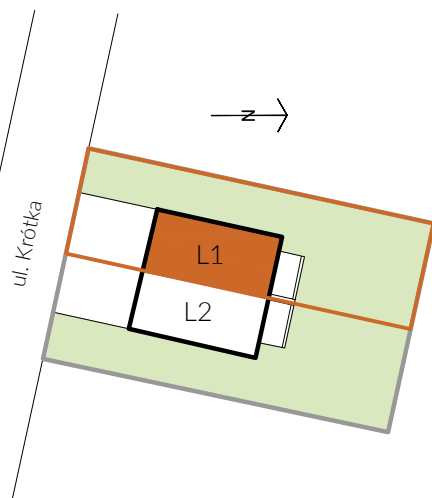
Wizualizacje ma charakter wyłącznie informacyjny i nie stanowi oferty w rozumieniu ustawy Kodeks Cywilny. Aranżacja wnętrza (meble, urządzenia) służą wyłącznie celom ilustracyjnym

INWESTYCJA: KIEŁCZÓW, ULICA KRÓTKA

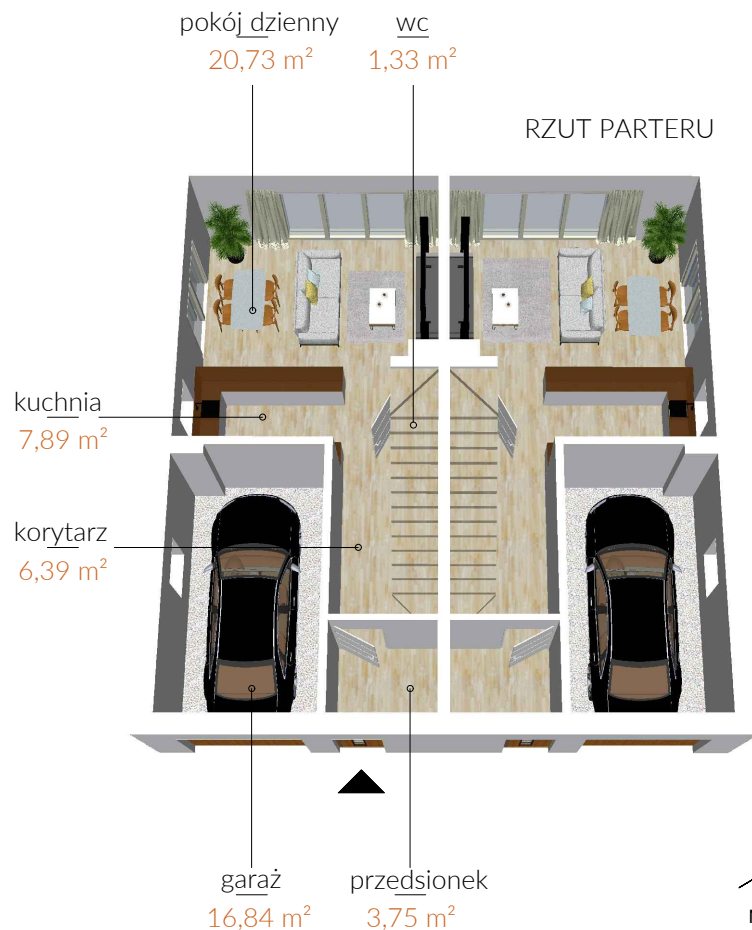
BUDYNEK MIESZKALNY  
JEDNORODZINNY DWULOKALOWY

POWIERZCHNIA UŻYTKOWA DOMU 99,95 m<sup>2</sup>  
POWIERZCHNIA NETTO DOMU 118,93 m<sup>2</sup>

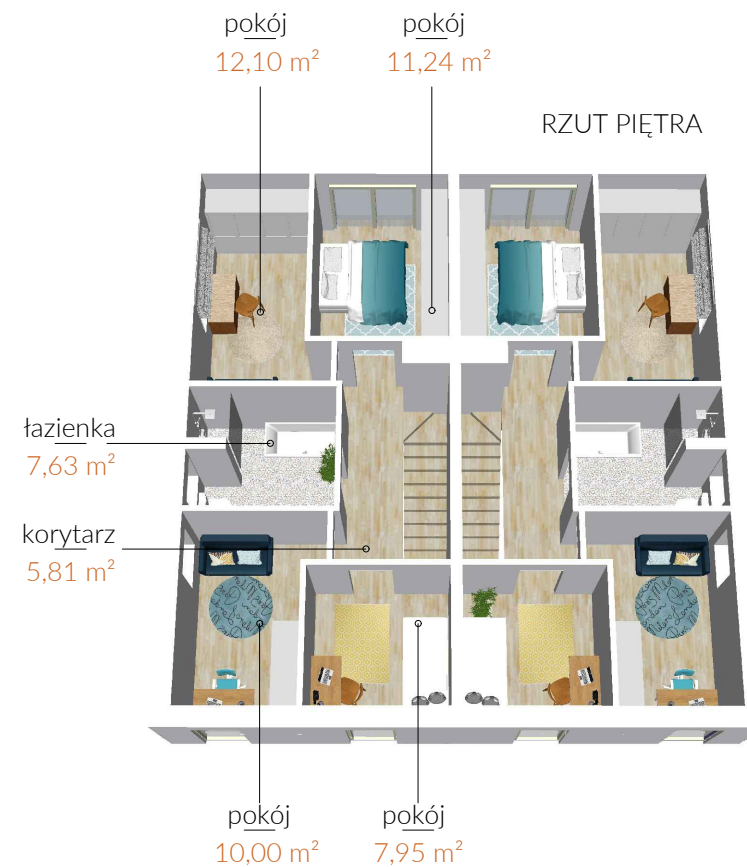
POWIERZCHNIA DZIAŁKI 350 m<sup>2</sup>



### RZUT PARTERU



### RZUT PIĘTRA



SIS INVEST sp. z o.o. sp.k.  
55-093 Kiełczów ul. Wrocławska 42  
www.sisinvest.pl  
email: biuro@sisinvest.pl